

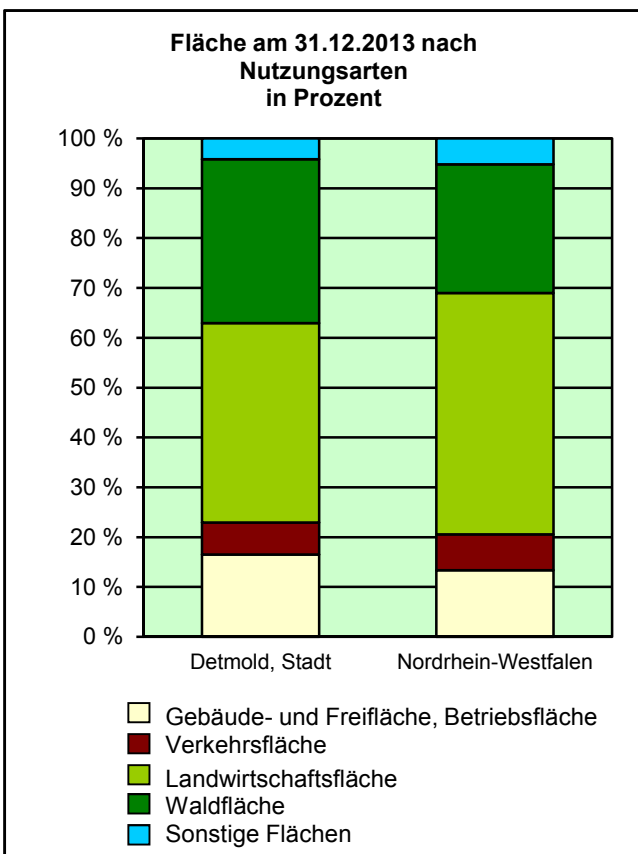
Strukturdaten für

Detmold, Stadt

Fläche (km²): 129,39
 Einwohner: 73 586
 Einwohner je km²: 568,7

Information und Technik NRW
 Geschäftsbereich Statistik
 Internet: www.it.nrw.de

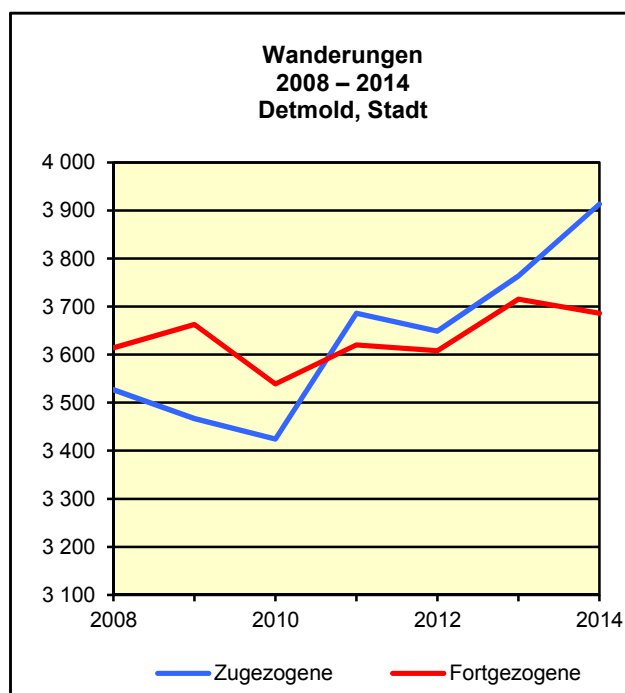
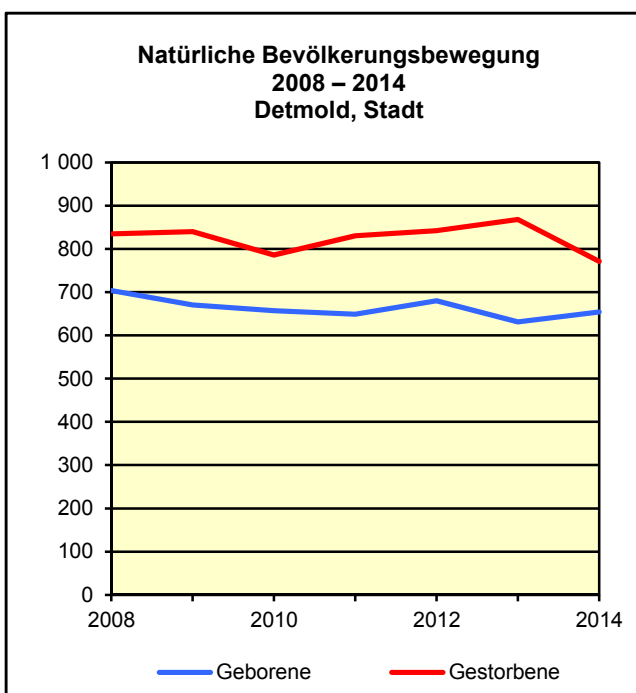
Zentraler Informationsdienst:
 Tel.: 0211 9449-2495/2525
 E-Mail: statistik-info@it.nrw.de

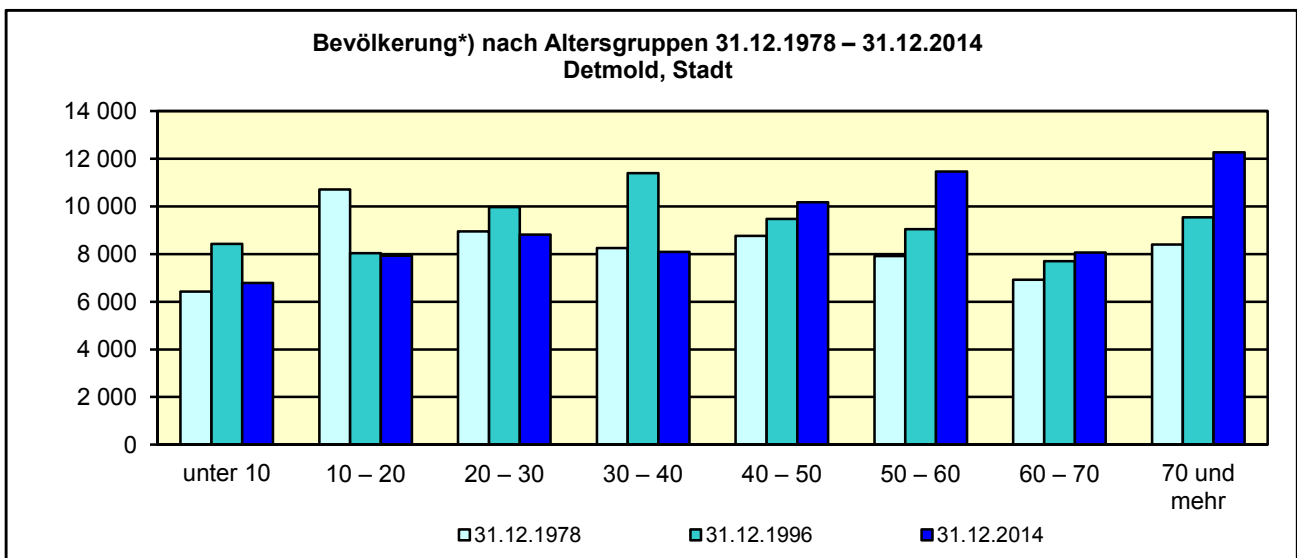


Bevölkerungsstand*) 31.12.1984 – 31.12.2014 in Detmold, Stadt

Bevölkerungsgruppe	1984	1989	1994	1999	2004	2009	2014
Bevölkerung insgesamt	66 276	67 803	72 607	73 788	73 648	73 003	73 586
Weiblich	36 052	36 435	38 776	39 177	38 971	38 498	38 514
Nichtdeutsche ¹⁾	3 177	3 629	4 965	6 129	5 654	5 269	4 872

*) Bevölkerungsfortschreibung auf Basis Volkszählung 1987 und ab dem 31.12.2013 auf Basis des Zensus 2011; alle Ergebnisse auf Basis des Zensus 2011 außer „insgesamt“ sind vorläufig. – 1) Die Gliederung „deutsch/nichtdeutsch“ ist durch die Reform des Staatsangehörigkeitsrechts vom Juli 1999 ab dem Berichtsjahr 2000 beeinflusst; bis einschließlich 1986 geschätzte Werte.



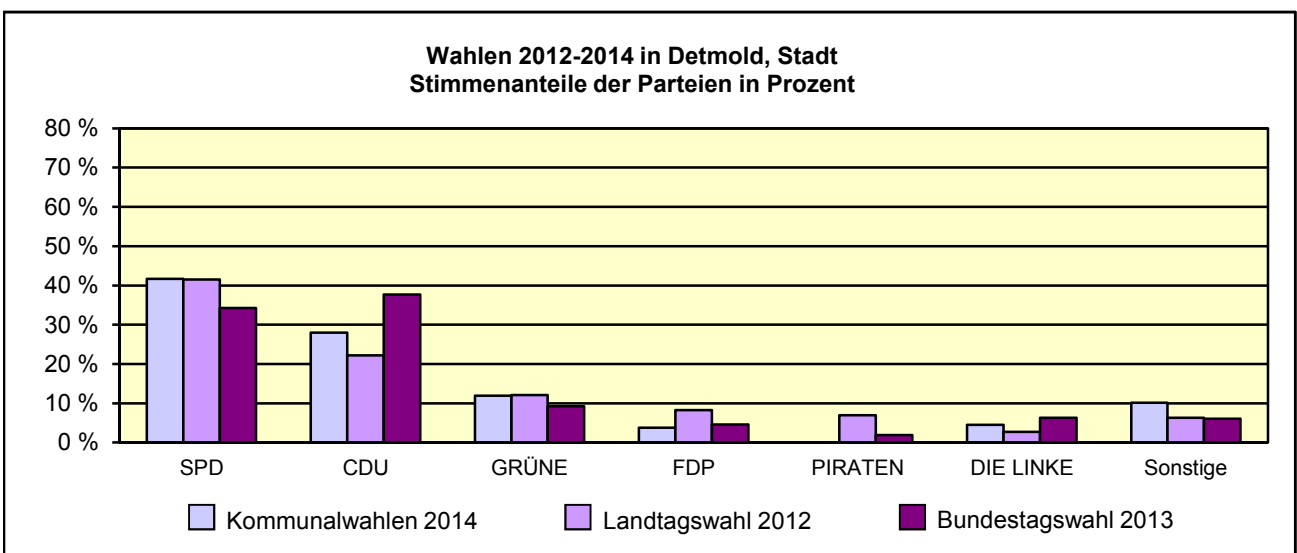


*) Fortschreibung auf Basis der Volkszählung 1987 und ab 31.12.2013 vorläufige Ergebnisse auf Basis des Zensus 2011

Allgemeinbildende Schulen am 15.10.2014 in Detmold, Stadt

Merkmal	Ins-gesamt ¹⁾	Grund-schule	Haupt-schule	Real-schule	Gymna-sium	Gesamt-schule	Förder-schule
Schulen	25	11	2	2	4	2	3
Schüler/-innen	10 453	2 940	485	1 318	3 276	1 758	311
Ausländeranteil in %	3,7	3,4	14,2	3,4	1,3	6,0	7,7
Verteilung in der 7. Jahrgangsstufe auf die Schulformen in %	100	x	7,8	21,0	37,6	26,4	4,4

1) ggf. einschließlich noch nicht umorganisierter Volksschulen, Sekundarschulen, Schularten mit mehreren Bildungsgängen, freier Waldorfschulen und Weiterbildungskollegs



Sozialversicherungspflichtig Beschäftigte am Arbeitsort 30.6.1999 – 30.6.2014 in Detmold, Stadt

Beschäftigungsumfang	a = männlich b = weiblich	1999	2004		2009		2014	
		Anzahl	1999=100	Anzahl	1999=100	Anzahl	1999=100	
Insgesamt	a	13 852	12 725	91,9	13 127	94,8	14 641	105,7
	b	13 343	13 317	99,8	14 276	107,0	16 185	121,3
Teilzeitbeschäftigte	a	434	625	144,0	890	205,1	1 318	303,7
	b	4 308	5 071	117,7	6 158	142,9	8 180	189,9