

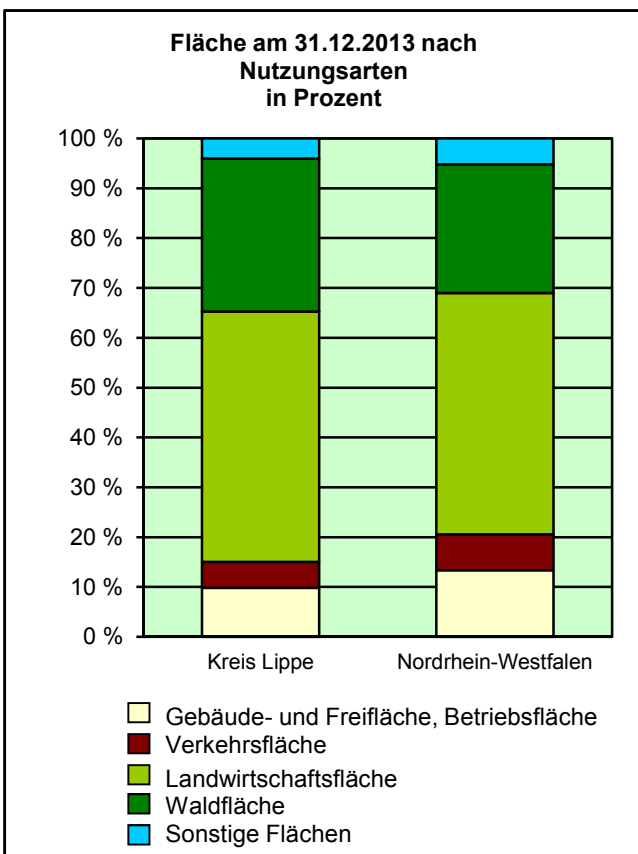
## Strukturdaten für

### Kreis Lippe

Fläche ( km<sup>2</sup> ): 1246,21  
 Einwohner: 345 127  
 Einwohner je km<sup>2</sup>: 276,9

Information und Technik NRW  
 Geschäftsbereich Statistik  
 Internet: [www.it.nrw.de](http://www.it.nrw.de)

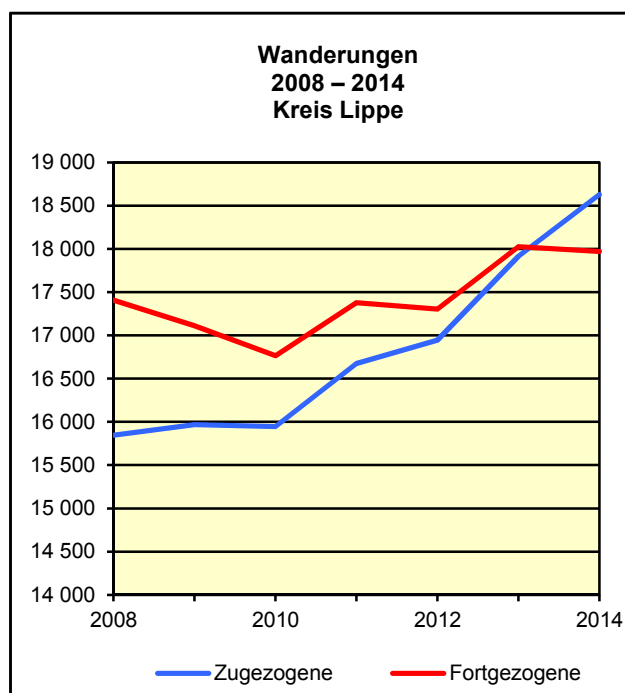
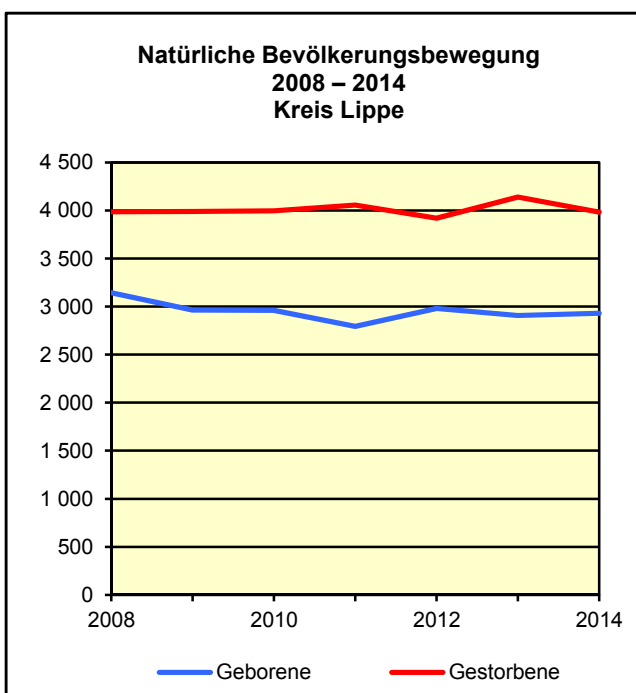
Zentraler Informationsdienst:  
 Tel.: 0211 9449-2495/2525  
 E-Mail: [statistik-info@it.nrw.de](mailto:statistik-info@it.nrw.de)

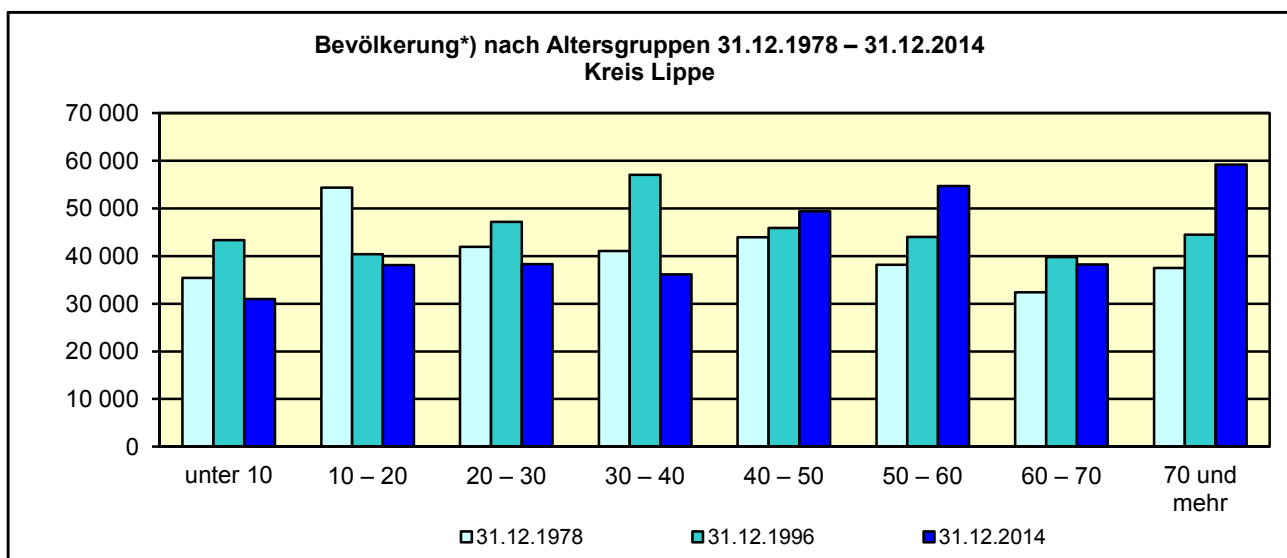


### Bevölkerungsstand\*) 31.12.1984 – 31.12.2014 in Kreis Lippe

Bevölkerungsgruppe	1984	1989	1994	1999	2004	2009	2014
<b>Bevölkerung insgesamt</b>	<b>322 666</b>	<b>330 116</b>	<b>356 427</b>	<b>364 863</b>	<b>362 527</b>	<b>353 007</b>	<b>345 127</b>
Weiblich	170 082	173 281	185 323	188 953	187 393	181 789	176 935
Nichtdeutsche <sup>1)</sup>	17 003	16 421	23 408	25 570	22 884	20 760	20 605

\*) Bevölkerungsfortschreibung auf Basis Volkszählung 1987 und ab dem 31.12.2013 auf Basis des Zensus 2011; alle Ergebnisse auf Basis des Zensus 2011 außer „insgesamt“ sind vorläufig. – 1) Die Gliederung „deutsch/nichtdeutsch“ ist durch die Reform des Staatsangehörigkeitsrechts vom Juli 1999 ab dem Berichtsjahr 2000 beeinflusst; bis einschließlich 1986 geschätzte Werte.



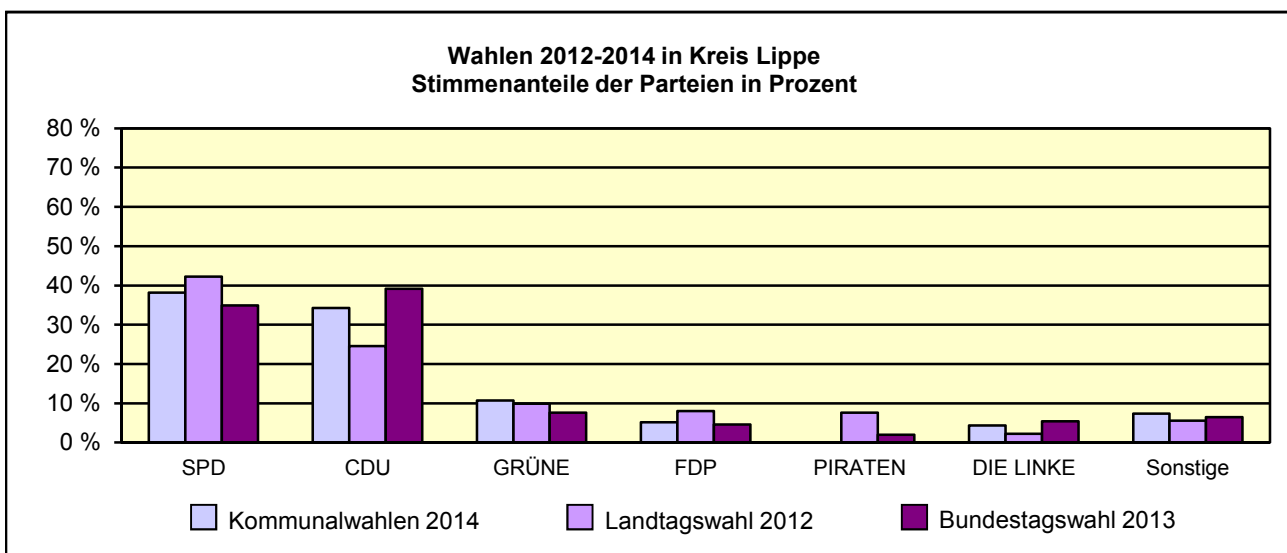


\*) Fortschreibung auf Basis der Volkszählung 1987 und ab 31.12.2013 vorläufige Ergebnisse auf Basis des Zensus 2011

### Allgemeinbildende Schulen am 15.10.2014 in Kreis Lippe

Merkmal	Ins- gesamt <sup>1)</sup>	Grund- schule	Haupt- schule	Real- schule	Gymna- sium	Gesamt- schule	Förder- schule
<b>Schulen</b>	<b>124</b>	<b>58</b>	<b>12</b>	<b>12</b>	<b>12</b>	<b>5</b>	<b>16</b>
<b>Schüler/-innen</b>	<b>39 441</b>	<b>13 151</b>	<b>2 333</b>	<b>5 245</b>	<b>9 708</b>	<b>4 877</b>	<b>1 621</b>
Ausländeranteil in %	4,5	4,3	16,3	4,3	1,8	3,4	8,9
Verteilung in der 7. Jahrgangsstufe auf die Schulformen in %	100	x	9,1	23,7	31,8	21,0	3,0

1) ggf. einschließlich noch nicht umorganisierter Volksschulen, Sekundarschulen, Schularten mit mehreren Bildungsgängen, freier Waldorfschulen und Weiterbildungskollegs



### Sozialversicherungspflichtig Beschäftigte am Arbeitsort 30.6.1999 – 30.6.2014 in Kreis Lippe

Beschäftigungsumfang	1999	2004		2009		2014		
		Anzahl	1999=100	Anzahl	1999=100	Anzahl	1999=100	
<b>Insgesamt</b>	a	<b>61 506</b>	<b>54 753</b>	<b>89,0</b>	<b>53 664</b>	<b>87,3</b>	<b>58 176</b>	<b>94,6</b>
	b	<b>44 797</b>	<b>43 895</b>	<b>98,0</b>	<b>43 790</b>	<b>97,8</b>	<b>48 229</b>	<b>107,7</b>
Teilzeitbeschäftigte	a	1 131	1 724	152,4	2 471	218,5	4 163	368,1
	b	13 322	15 320	115,0	17 287	129,8	23 827	178,9